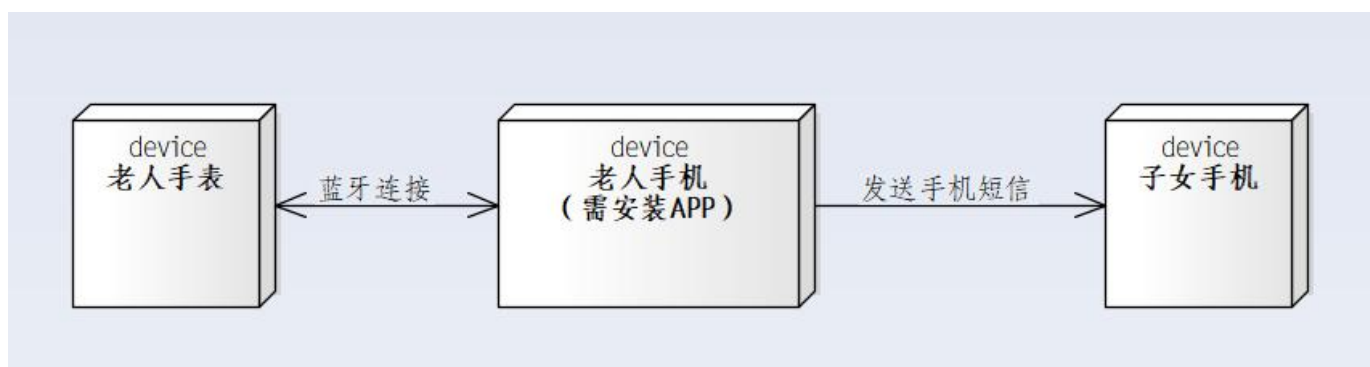


位儿™老人远程求助手表 使用说明

本手表通过蓝牙跟老人手机连接，老人双击或者长按手表左上方按钮，老人手机就会发送求助短信到儿女手机上。短信包含了老人手机的位置信息，点开短信中的网址，就能自动打开网页查看地图。

原理图



使用方法

(1) 安装安卓 APP，下载网址：

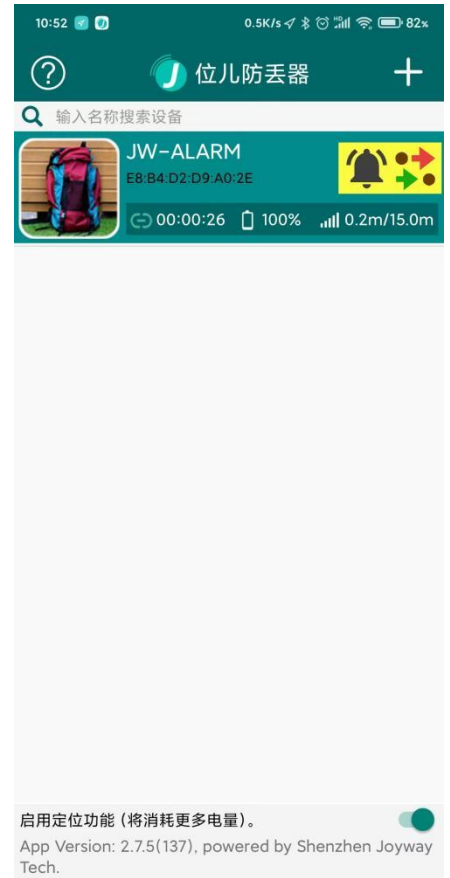

http://www.joyway.cn/download/android_app/JoywayAlarm_Anti-lost%20Alarm,Key%20Finder,Bluetooth%20Tracker,SOS%20Button.apk

扫描二维码下载：



(2) 启动 APP，在 APP 里添加手表，启用 SOS 求助功能。

- * 先打开手机的蓝牙和 GPS 定位服务，再启动 APP。
- * 需要允许 APP 的所有权限。
- * 把手表靠近手机，打开 APP，在页面的右上角，选择添加，弹出的新页面将显示附近所有手表，请单击 ⊕ 添加。点击完成，回到主页面，可以看到刚才添加的手表。如下面图片所示：



- * 点击已添加的手表进入详情页面。
- * 点击设置按钮，打开设置页面，启用 SOS 求助功能，根据个人习惯，选择“双击按钮”或者“长按按钮”发送求助短信给子女，也可以两种都选择。一定要填写子女的手机号，多个手机号请使用英文的分号隔开。填写的每一个手机号都能接收到一样的求助短信。

如下面图片所示：



其它功能介绍

(1) 遥控拍照

打开拍照功能，单击手表按钮，手机就会拍照。照片将保存在手机相册中。

(2) 丢失提醒

当手表跟手机的距离大于预设距离，手机就会播放铃声。

(3) 找回提醒

当手表跟手机的距离小于预设距离，手机就会播放铃声。

(4) 设置手表照片

点击手表默认照片（默认是一个书包照片），进入相机，可对手表拍照，选择照片所需区域，点击完成。

(5) 为手表命名

点击手表照片下的文字，输入新的名称，点击完成。

(6) 寻找手机

单击手表按钮，手机就会播放铃声。

(7) 手表位置记录

当手表与手机断开连接或超过预设距离时，APP 将自动在地图上记录位置。帮助您寻找丢失的手表。



蓝牙有效距离

室外：0-50 米

室内：0- 15 米

（注意，蓝牙有效距离受使用者环境影响，具体以使用者实情使用情况为准）

工作频率： 2.4GHz

最大发射频率： 4dBm

操作系统：

蓝牙 4.0, 安卓 4.4 及以上

本产品使用 CR3032 纽扣电池一枚（新产品已内置一枚）

注意这是一个成人使用的电子产品，不是小孩玩具

电池说明：非充电电池，不可充电

请勿混用新旧电池或不同类型的电池，仅使用推荐电池。电池应由成人更换，安装电池时注意电极的方向，电量耗尽时从产品中取出电池。如长期不使用本产品，建议从本机中取出电池。报废电子应丢入指定收集点进行处理回收。有关废弃电子回收处理地点可咨询当地相关部门。可留下产品包装供未来参考。